


Vorbereiding Noach

1. INLEIDING BIJ DEZE ZONDAG



Deze zondag is de vijfde van een blok met zes teksten over het begin van de wereld. In dit blok lezen we één psalm en vijf verhalen uit het bijbelboek Genesis. Uit Genesis lezen we over de schepping van de hemel en de aarde en van alles wat daar leeft, de eerste mensen in de tuin van Eden en daarbuiten, Noach en de grote overstroming, en de toren van Babel.

Op deze zondag staan gedeeltes uit Genesis 6:9-9:17 centraal: Noach, zijn gezin en een heleboel dieren worden gered van de grote overstroming. Na de overstroming geeft God een teken van zijn belofte van trouw voor de mensen: de regenboog.

Voor de kinderen van **4-8 jaar** richten we ons op de belofte van God, die hij zichtbaar maakt met de regenboog.

Voor de kinderen van **8-12 jaar** richten we ons op Noach, zijn familie en de dieren, die wachten op een teken van leven dat duidelijk maakt dat de aarde weer droog is.

2. CONTEXT VAN DE BIJBEL TEKST



Na het verhaal over Kaïn en Abel volgt een lijst met wie allemaal van Adam afstammen. Deze lijst met namen eindigt met Noach en zijn familie. In Genesis 6 begint vervolgens een lang verhaal over hen.

De mensen op de aarde leven slecht en doen niet meer wat God wil. Alleen over Noach wordt gezegd dat hij wel goed leeft. In Genesis 6:9-10 staat: 'Hij leefde als een vriend van God.' God besluit om een einde te maken aan alles wat op aarde leeft. Alleen Noach en zijn familie mogen in leven blijven.


Na het verhaal over Noach en de grote overstroming volgt nog een verhaal over Noach. In dat verhaal wordt Noach dronken. Ook kunnen we daarin lezen over de nakomelingen van Noach. Daarna komt het verhaal over de toren van Babel. Dat is het volgende verhaal in Bijbel Basics.

In het Nieuwe Testament wordt Noach genoemd als een van de voorouders van Jezus (Matteüs 24:36-37). En er wordt een aantal keer gezegd dat de Mensenzoon onverwacht zal komen, net zoals de grote overstroming onverwacht kwam (bijvoorbeeld in Matteüs 24:36-37).

De verhalen in Genesis 1-11 lijken op verhalen van Israëls buurvolken. Het beroemdste verhaal is het *Gilgamesj-epos* uit Mesopotamië. In deze verzameling van verhalen is ook een verhaal over een grote overstroming te vinden. De goden laten dan het water stijgen omdat de mensen zo'n lawaai maken en de goden willen slapen. Ook in dit verhaal blijft iemand in leven doordat hij een grote boot maakt. Maar er is ook een groot verschil: in het bijbelboek Genesis stuurt God geen overstroming omdat de mensen te veel lawaai maken, maar omdat ze niet leven zoals hij het wil.

Vorbereiding Noach

3. UITLEG VAN DE BIJBEL TEKST



God heeft spijt dat hij de mensen en de dieren gemaakt heeft, omdat ze alleen maar slechte dingen doen. God wil daarom alle mensen van de aarde wegvagen, behalve Noach, want Noach leeft wel goed.

Noach moet daarom van God een boot bouwen: de ark. Het Hebreeuwse woord hiervoor (*tebah*) wordt in de Bijbel gebruikt voor twee voorwerpen: de enorme, houten 'kist' die Noach bouwt en de rieten mand waarin Mozes gered wordt. Het is dus een ander woord dan het woord voor de ark van het verbond.

In de boot moeten behalve Noach en zijn vrouw en hun drie zonen met hun vrouwen, ook van alle dieren een mannetje en een vrouwtje passen (Genesis 6:20). In Genesis 7:2 wordt gezegd dat van alle reine dieren zeven paar, en van de onreine dieren één paar in de boot moeten. In veertig dagen overstroomt een watervloed de aarde, zodat alles 150 dagen lang bedekt is met water. Daarna begint het water te zakken. Noach laat dan eerst een raaf los, die zonder succes terugkeert. Daarna laat hij een duif los, die ook zonder succes terugkeert. Na zeven dagen stuurt hij weer een duif weg, die met een olijftakje terugkomt. De vierde keer, weer zeven dagen later, blijft de duif weg. Dan weet Noach dat hij, zijn familie en alle dieren veilig uit de ark kunnen.

Het eerste dat Noach daarna doet, is een offer brengen aan God. God belooft dan aan de mensen dat er nooit meer een grote overstroming zal komen die de hele aarde verwoest. En hij belooft dit ook expliciet aan alle dieren op aarde (Genesis 9:10). Als teken van zijn belofte komt er een regenboog tevoorschijn. Steeds als de regenboog in de wolken verschijnt, zal God aan zijn belofte denken.

God sluit in dit verhaal dus een verbond met alle mensen en alle dieren. In het Oude Testament komen we op verschillende momenten tegen dat God een verbond sluit. Bijvoorbeeld als God Abraham veel nakomelingen en een land belooft (Genesis 12:1-9), als hij Mozes de twee stenen platen met de tien geboden geeft in de woestijn (Exodus 19:1-9 en 20:1-17), en als hij aan David belooft dat er altijd iemand uit Davids familie koning zal zijn (2 Samuel 7:11-16).

4. UIT DE BIJBEL



4-8 jaar

Voor de jongste kinderen is er een kaartje met de tekst van Genesis 9:16-17.




8-12 jaar

Voor de oudste kinderen staat op het werkblad en op het kaartje de tekst van Genesis 8:11.



Vorbereiding Noach



5. WAT HEB JE NODIG?

4-12 jaar

In de kerkdienst

- gekleurde snoepjes (zoals Skittles of Smarties)
- een rond, plat bord met een rand
- warm water

4-8 jaar

Om te beginnen

- ballonnen in de kleuren van de regenboog

Of:

- kaartjes in de kleuren van de regenboog (meerdere kaartjes per kleur)

Om te doen

- het werkblad
- kleurpotloden

Om te doen

Per kind:

- een wit T-shirt
- een verschoort (of vuilniszak of oud overhemd)
- een sponsje

En verder:

- kindvriendelijke textielverf in de kleuren rood, oranje, geel, groen, blauw en paars
- oude kranten
- water

Om te doen

- drie even lange touwen

8-12 jaar

Om te beginnen

- uit de Bijbel: Genesis 6:14-16
- een meetlint

Bijbeltekst

- een bijbel

Om te doen, eerste opdracht

- een vel papier
- een glas
- een teil of emmer met water

Om te doen, tweede opdracht

Per kind:

- zeven groene stroken papier

En verder:

- drie vellen papier, één met een A, één met een B en één met een C
- plakband

De bouwstenen van de zondag

Noach

In de kerkdienst



6. MOMENT MET DE KINDEREN IN DE DIENST

Zo mooi gekleurd!

Met gekleurde snoepjes kun je zelf een mooie regenboog maken.

Je hebt nodig:


- gekleurde snoepjes (zoals Skittles of Smarties)
- een rond, plat bord met een rand
- warm water

Tip
Geef de kinderen een zakje snoepjes mee naar huis, zodat ze dit proefje thuis ook kunnen doen.

Leg de snoepjes naast elkaar langs de rand van het bord. Zorg ervoor dat er steeds verschillende kleuren naast elkaar liggen. Schenk voorzichtig een beetje warm water op het bord, zodat alle snoepjes in het water liggen. Let op dat de snoepjes niet helemaal onder water liggen. Wat gebeurt er nu?

Tip
Hebben jullie een beamer? Film en projecteer dan wat er gebeurt, zodat iedereen in de kerk het goed kan zien.

In de kinderdienst



7. OM TE BEGINNEN

4-8 jaar

Alle kleuren van de regenboog

Doe één van deze twee opdrachten en vorm samen met de kinderen een mooie regenboog.

Regenboog 1

Je hebt nodig:

- ballonnen in de kleuren van de regenboog

Blaas de ballonnen op en geef alle kinderen een ballon.

Laat hen een levende regenboog vormen.

Doe dit bijvoorbeeld eerst staand, en daarna liggend.

Lukt het de kinderen om zo te staan of liggen als de regenboog?

Regenboog 2

Je hebt nodig:

- kaartjes in de kleuren van de regenboog (meerdere kaartjes per kleur)

Verstop van tevoren de kaartjes met de kleuren van de regenboog. Laat de kinderen de kaartjes zoeken, en ze per kleur sorteren. Kunnen ze met de kaartjes een regenboog maken?

8-12 jaar

Zo groot!

Noach moet van God een boot bouwen. Hoe groot moet die boot eigenlijk worden?

Je hebt nodig:

- uit de Bijbel: Genesis 6:14-16
- een meetlint

Lees de bijbeltekst van Genesis 6:14-16 voor. Laat de kinderen dan vijf meter in de ruimte meten. Daarna moeten ze dit stuk dertig keer lopen: zo lang was de boot! Hebben jullie veel tijd? Doe dit dan ook met de breedte en de hoogte van de boot.



Tip
Zijn er weinig kinderen? Gebruik dan maar één kaartje per kleur.



Tip
Geef een bepaalde tijdslimiet waarbinnen de kinderen de regenboog moeten maken.



Tip
Kennen de kinderen de volgorde van de kleuren niet? Laat ze dan even speiken op het kaartje dat ze deze zondag meekrijgen of op de illustratie bij het bijbelverhaal.

De bouwstenen van de zondag

Noach

8. GEBED ALS DE KINDERDIENST BEGINT

Trouwe God,
Vandaag horen we een bijzonder verhaal.
Het gaat over Noach en de dieren in de boot.
Na de grote overstroming komt er een regenboog tevoorschijn met prachtige kleuren.
Door de regenboog weten wij dat u aan ons denkt.
Dank u wel dat u goed voor ons bent,
en dat u voor de wereld zorgt.
Amen.



Tip

Ga in een kring zitten voor dit gebed. Je kunt een kaars aansteken, of de kaars die je meeneemt uit de dienst in het midden zetten.



9. BIJBELVERHAAL

4-8 jaar

Bij Genesis 8:15-9:17

Vertel het verhaal. Bekijk tijdens of na het verhaal met elkaar de plaat bij dit verhaal. Vraag de kinderen om goed te kijken en te vertellen wat ze zien. Je kunt eventueel de weetjes uit het bovenbouw materiaal gebruiken om wat meer uit te leggen.



Wat hiervoor gebeurde

God ziet dat de mensen verkeerde keuzes maken en elkaar pijn doen. Hij besluit om opnieuw te beginnen met Noach en zijn gezin. Want Noach leeft als een vriend van God.

Noach moet van God een boot bouwen. In die boot zijn Noach, zijn gezin en heel veel dieren veilig voor de grote overstroming. Met elkaar dobberen ze maandenlang op het water...

Eindelijk: de deur van de boot mag open. Noach gaat naar buiten, samen met zijn vrouw. Zijn zonen Sem, Cham en Jafet zetten de hokken open. En daar gaan de dieren. Ze vliegen, rennen, kruipen en springen de boot uit. En ze verdwijnen tussen de bomen. Meer dan een jaar geleden is Noach met zijn gezin aan boord gegaan, samen met al die dieren. Toen de deur dicht was, begon het met regenen. Heel hard. En heel lang. Na een poosje begon de boot te drijven. En op het laatst waren zelfs de bergen verdwenen en stond heel de aarde onder water. Toen pas stopte de regen. Heel langzaam begon het water te zakken. Het ging zo langzaam dat Noach er ongeduldig van werd. Maar nu is de aarde eindelijk weer droog. En groen. Er is weer eten te vinden. De vogels



De bouwstenen van de zondag

Noach

kunnen weer nestjes maken in de bomen. De vossen kunnen weer holen maken. De hazen kunnen weer rennen. En Noach voelt eindelijk weer gras onder zijn voeten, en hij ruikt de eerste bloemen. Hij kan wel dansen, zo blij is hij.

Noach brengt een offer. Op die manier zegt hij tegen God: Ik ben blij dat u zo goed voor mij en mijn familie hebt gezorgd, ook toen het zo regende. En dan hoort Noach Gods stem. 'Dit is een bijzondere dag, Noach,' zegt God. 'Dit is een nieuw begin. Ik beloof je dat ik altijd goed voor jou en je familie zal zorgen. Jullie zullen veel kinderen krijgen. Overal op aarde zullen mensen wonen. Ik zal ervoor zorgen dat er elk jaar weer een tijd is om te zaaien, en een tijd om te oogsten: om het eten van het land te halen.' Noach heeft maanden op een boot gewoond. Hij heeft veel zin in vers brood. Ik ga morgenochtend meteen koren zaaien, denkt hij. En ik ga druivenpitten in de grond stoppen. Dan hebben we straks weer lekker eten. 'De mensen zijn bijzonder,' gaat God verder. 'Ze lijken op mij. Ik wil dat jullie goed voor elkaar zorgen. Doe elkaar geen pijn. Maak elkaar niet dood. Ik wil dat jullie van elkaar houden.' 'Maar misschien gaat het wel weer mis,' zegt Noach tegen God. 'Misschien doen de mensen weer verkeerde dingen. Dingen die u niet goed vindt.' 'Dat weet ik,' zegt God. 'Maar je hoeft niet bang te zijn. Zo'n erge overstroming komt er nooit meer. Dat beloof ik aan jou. En ik beloof het ook aan alle tamme en

wilde dieren. Aan de vogels en aan alle dieren die uit de boot zijn gekomen. En ik zal jullie een speciaal teken geven zodat je dat zeker weet. Ik zet een boog in de wolken. Een regenboog, met alle kleuren die ik gemaakt heb. Als het hard regent en je ziet de regenboog, dan weet je dat ik aan jullie denk. Dat ik denk aan wat ik jullie vandaag beloofd heb: er zal nooit meer zo'n overstroming komen. Ik zal voor jullie en voor alle dieren zorgen. Voor altijd.'

8-12 jaar

Hieronder staat de bijbeltekst uit deze delen van het verhaal over Noach:

- Genesis 6:9-22: Noach leeft goed, Noach moet een boot maken.
- Genesis 7:6-12: Het water komt.
- **Genesis 8:1-14: God vergeet Noach niet, Noach laat een raaf en een duif los.**
- Genesis 9:8-17: God doet de mensen een belofte, God geeft een teken van zijn belofte.

Als het te veel is om alles te lezen, laat dan delen weg en vat deze kort samen zodat het verhaal goed te volgen blijft.

Het deel 'Noach laat een raaf en een duif los' (Genesis 8:6-14) is belangrijk om te lezen in verband met de gekozen insteek van de rest van het materiaal. Lees dan bijvoorbeeld Genesis 8:1-14.

Noach en de grote overstroming

Noach leeft goed

Nu volgt het verhaal over Noach en zijn familie. Noach had drie zonen. Ze heetten Sem, Cham en Jafet. Noach was anders dan de mensen om hem heen. Hij was eerlijk en goed. Hij leefde als een vriend van God. Alle andere mensen leefden slecht. Ze waren oneerlijk en gemeen. God zag dat de hele aarde slecht was. Daarom zei hij tegen Noach: 'Ik ga een eind maken aan het leven van alle mensen. Want ze zijn slecht en oneerlijk. Ik ga ze vernietigen, samen met de aarde.'

Noach moet een boot maken

Verder zei God tegen Noach: 'Jij moet een boot maken. Het moet een houten boot zijn met verschillende ruimtes. Je moet hem van binnen en van buiten waterdicht maken. De boot moet 150 meter lang worden, 25 meter breed en 15 meter hoog. Hij moet drie verdiepingen hebben. Er moet een raam in de boot zitten, en een deur in de zijkant. Je moet een halve meter openlaten tussen het dak en de zijkanten. Ik laat de aarde volstromen met water, heel veel water. Alles wat leeft, zal sterven, alles en iedereen op aarde. Maar ik beloof dat ik jou zal beschermen. Jij zult veilig zijn op de boot. En ook je vrouw, je zonen en hun vrouwen zullen veilig zijn. Je moet in de boot ook dieren meenemen. Van elke soort een mannetje en een vrouwtje. Dan blijven de dieren leven, net als jij. Van alle soorten vogels, van alle

De bouwstenen van de zondag

Noach

soorten vee en van alle kleine dieren zullen er twee naar je toe komen. Je moet ervoor zorgen dat er in de boot genoeg eten is voor jullie zelf en voor de dieren.' Noach deed dat allemaal. Hij deed precies wat God gezegd had.

Het water komt

Noach was zeshonderd jaar toen het water over de aarde begon te stromen. Hij vluchtte voor het water en ging aan boord. Zijn zonen, zijn vrouw en zijn schoondochters gingen mee. Daarna kwamen de dieren bij Noach in de boot. Reine dieren en onreine dieren, vogels en kleine dieren. Van alle soorten kwamen er steeds een mannetje en een vrouwtje. Zo had God het tegen Noach gezegd.

Na zeven dagen kwam het water over de hele aarde. Noach was toen zeshonderd jaar oud. Het was de zeventiende dag van de tweede maand. Er kwam overal water uit de grond en er stroomde water uit de hemel. Veertig dagen en veertig nachten lang bleef het regenen op de aarde.

God vergeet Noach niet

God vergat Noach en de dieren in de boot niet. Hij zorgde dat het ging waaien op de aarde. Daardoor ging het water zakken. Er kwam geen water meer uit de grond en er stroomde geen water meer uit de hemel.

De regen hield op.

Langzaam stroomde het water weg van de aarde. Na 150 dagen was het zo ver gezakt, dat de boot vastliep op de Ararat-bergen. Dat was op de zeventiende dag van de zevende maand. Het water zakte nog verder. Op de eerste dag van de tiende maand waren de toppen van de bergen weer te zien.

Noach laat een raaf en een duif los

Veertig dagen later deed Noach het raam van de boot open. Hij liet een vogel los, een raaf. De raaf bleef heen en weer vliegen, want de aarde was nog niet droog. Noach liet ook een duif los om te zien of er al droog land was. Maar overal was nog water. De duif kon nergens een plekje vinden om uit te rusten, en kwam terug naar de boot. Noach stak zijn hand uit en haalde de duif weer naar binnen.

Noach wachtte zeven dagen. Toen liet hij de duif weer los. 's Avonds kwam de duif terug, met een blaadje van een olijfboom in zijn snavel. Toen wist Noach dat het water op de aarde verder gezakt was.

Weer wachtte Noach zeven dagen en weer liet hij de duif los. Maar nu kwam de duif niet meer terug. Want het water was van de aarde verdwenen. Dat was op de eerste dag van de eerste maand. Noach was toen 601 jaar oud. Hij deed het dak van de boot open en keek om zich heen. Hij zag dat de aarde langzaam droog

werd. Op de 27ste dag van de tweede maand was de aarde helemaal droog.

God doet de mensen een belofte

Verder zei God tegen Noach en zijn zonen: 'Nu ga ik een belofte doen aan jullie en aan de mensen die na jullie leven. Ik doe die belofte ook aan alle dieren op aarde, aan de wilde en de tamme dieren, aan de vogels en aan alle dieren die uit de boot gekomen zijn. Ik beloof dat ik de mensen en de dieren nooit meer zal doden door een grote overstroming. Er zal nooit meer een overstroming komen die de hele aarde verwoest.'

God geeft een teken van zijn belofte

God zei verder: 'Ik geef jullie voor altijd een teken van mijn belofte. Ik zet mijn boog in de wolken. Dat is het teken van mijn belofte aan jullie en aan alles wat op aarde leeft. Steeds als ik veel wolken over de aarde stuur, zal er een regenboog tevoorschijn komen. Dan zal ik denken aan mijn belofte aan jullie en aan alles wat leeft. Nooit meer zal het water iedereen doden en alles verwoesten. Als de regenboog in de wolken verschijnt, zal ik die boog zien. Dan denk ik aan mijn belofte. Die belofte geldt voor altijd.'

De bouwstenen van de zondag

Noach

10. OM TE WETEN



Noach en zijn familie

De naam Noach betekent: rust. Noach krijgt drie zonen, die hij Sem, Cham en Jafet noemt. De naam Sem betekent: 'naam' of 'belangrijk'. Sem is een voorvader van Abraham. De naam Cham betekent: hitte. De naam Jafet betekent: 'groot' of 'veel'. Die naam heeft ermee te maken dat zijn nakomelingen in een groot gebied zullen wonen. Hoe de vrouw en de schoondochters van Noach heten, weten we trouwens niet.

Vredesduif

Een duif met een takje groen in zijn snavel is een symbool van vrede. Dat komt uit dit verhaal. Noach laat al eerder een raaf en een duif los, maar die kunnen nog geen droog plekje op aarde vinden. Daarna laat hij weer een duif los, en die komt terug met een blaadje van een olijfbom in zijn snavel. Dan weet Noach dat er weer bomen zijn die boven het water uitsteken. Er kan weer nieuw leven op aarde komen!

11. OM TE ZINGEN



Zing met elkaar het 'Lied van de slak' uit de Samenleesbijbel. Je vindt de meezingversie op debijbel.nl/bijbelbasics.

12. OM OVER TE PRATEN



Bij de gespreksvragen staan verschillende soorten vragen: 'weetvragen' en 'denkvragen'. Antwoorden op de weetvragen kun je opzoeken, bijvoorbeeld in het verhaal. Maar over de denkvragen kun je met elkaar blijven nadenken. Daarom zijn er ook geen foute antwoorden!

4-8 jaar

- Heb je weleens gevaren? Met wat voor soort boot? Vond je dat leuk?
- Wie gaan er allemaal met Noach mee in de boot?
- Als de aarde weer droog is en Noach uit de boot komt, bedankt hij God. God belooft Noach, de mensen en alle dieren dan iets. Wat belooft hij?
- Zie jij weleens een regenboog?
- Waar denkt God aan als hij de regenboog ziet? Wat vind je van die belofte van God?

8-12 jaar

- Hoelang moet Noach wachten tot hij uit de boot kan? (Tip: kijk in de bijbeltekst hoelang het regent en hoelang het duurt tot het water gezakt is.)
- Wat zouden ze al die tijd op de boot gedaan hebben, denk je?
- Moet jij weleens lang op iets wachten? Waarom duurt wachten vaak zo lang, denk je?
- Hoe wist Noach dat de aarde weer droog was?
- Als jij Noach zou ontmoeten, wat zou je dan aan hem willen vragen?

13. OM TE DOEN




4-8 jaar

Onder de regenboog

De regenboog verbindt God en de mensen met elkaar. Laat de kinderen de plaat kleuren. Daarna mogen ze rondom de regenboog tekenen voor wie de belofte van God allemaal is.

Je hebt nodig:

- het werkblad
- kleurpotloden



De bouwstenen van de zondag

Noach

4-8 jaar

Trek de regenboog maar aan!

Met een eigen T-shirt in de kleuren van de regenboog kunnen de kinderen de regenboog letterlijk met zich meenemen.

Wat heb je nodig?

Per kind:

- een wit T-shirt
- een verfschort (of vuilniszak of oud overhemd)
- een sponsje

En verder:

- kindvriendelijke textielverf in de kleuren rood, oranje, geel, groen, blauw en paars
- oude kranten
- water

Laat de kinderen een verfschort aantrekken.

Leg een krant in elk T-shirt zodat de verf niet doordrukt.

Verdeel elk T-shirt in zes banen.

De kinderen stempelen met het sponsje iedere baan in één kleur. Stempelen kost minder verf en daardoor is het T-shirt sneller droog.

Zo maken de kinderen hun eigen regenboog-T-shirt.



Tip

Heb je weinig tijd? Maak dan een regenboog-zakdoek in plaats van een T-shirt.



Tip

Je kunt ook vingerverf gebruiken, maar dan is het T-shirt niet wasbaar. Of gebruik textielstiften.

4-8 jaar

Regenboogspel

Speel dit kleurrijke spel met elkaar!

Je hebt nodig:

- drie even lange touwen

- Leg de drie touwen evenwijdig aan elkaar op de grond. Laat tussen de touwen minimaal 1,5 meter ruimte. Je hebt nu vier vakken.

- Ieder vak krijgt een kleur van de regenboog. Vak 1 (links, tot het eerste touw) is rood. Vak 2 (de ruimte tussen het eerste en het tweede touw) is geel. Vak 3 (tussen touw 2 en 3) is groen. Vak 4 (het laatste vak) is blauw.

- Roep het woord 'regenboog' en een kleur. Dus bijvoorbeeld: 'Regenboog blauw!' De kinderen rennen nu zo snel mogelijk naar het blauwe vak.

- Staat een kind verkeerd, dan is het af. Ook het kind dat als laatste in het vak komt, is af. Welk kind blijft het langste in het spel?

Tip

Tip voor

jonge kinderen

Maak het spel gemakkelijker door bij elk vak een voorwerp, ballon of vel papier in de kleur van dat vak te leggen.

8-12 jaar

Droog in het water?

De aarde was heel lang nat door al het water. Gelukkig werd de aarde na een lange tijd weer droog en kon Noach eindelijk uit de boot komen. Eerder niet, want alles wat je in water doet, wordt nat. Of toch niet?

Je hebt nodig:

- een vel papier
- een glas
- een teil of emmer met water


Maak een prop van het papier.

Duw de prop onder in het glas.

Houd het glas op z'n kop en duw het onder water.

Haal het glas weer boven water en pak het papier uit het glas.

Voel maar aan het papier!



De bouwstenen van de zondag

Noach

Quizvragen

8-12 jaar

Wie wacht het minst?

Bij deze quiz geldt: het minste wachten = de meeste groene 'takjes' = winnen.

De kinderen hoeven niet alle hoofdstukken van het verhaal te hebben gelezen of het verhaal heel goed te kennen. Ze kunnen ook naar de antwoorden raden.

Wat heb je nodig?

Per kind:

- zeven groene stroken papier

En verder:

- drie vellen papier, één met een A, één met een B en één met een C
- plakband

Hang de drie vellen papier op in de ruimte. Zorg voor wat tussenruimte. Geef alle kinderen zeven groene stroken papier. Zeg dat dit groene blaadjes of takjes zijn, net als het blaadje van de olijfbom waar de duif mee terugkomt als de aarde weer droog is.

Stel de eerste quizvraag en geef de drie antwoordmogelijkheden.

De kinderen kiezen een van de antwoorden en gaan bij het vel papier van hun keuze staan.

Staan er kinderen bij een verkeerd antwoord? Dan moeten zij een beurt wachten en dus een vraag overslaan. Zij leveren ook een groen strookje in. Stel zo alle quizvragen.

De kinderen die het minst vaak hoefden te wachten, zijn de winnaar. Zij hebben de meeste vragen beantwoord, en zij hebben nog de meeste groene stroken over.

Tip

Als je er tijd voor hebt, knip dan de groene stroken papier in de vorm van een takje of blaadje.

Tip

Kijk in de Samenleesbijbel op bladzijde 38-46 voor nog meer ideeën.

1. Hoe lang was de boot van Noach? (Genesis 6:15)

- A 50 meter
- B 100 meter
- C 150 meter

2. Hoeveel verdiepingen had de boot? (Genesis 6:16)

- A geen
- B 2 verdiepingen
- C 3 verdiepingen

3. Hoe oud was Noach toen de grote overstroming kwam? (Genesis 7:6)

- A 500 jaar
- B 600 jaar
- C 700 jaar

4. Hoeveel mensen gingen er in totaal in de boot? (Genesis 7:13)

- A 7 mensen
- B 8 mensen
- C 10 mensen

5. Hoelang bleef het regenen? (Genesis 7:12)

- A 25 dagen en nachten
- B 35 dagen en nachten
- C 40 dagen en nachten

6. Hoe hoog stond het water boven de bergen? (Genesis 7:20)

- A 7 meter
- B 11 meter
- C 14 meter

7. Hoelang stond de aarde in totaal onder water? (Genesis 7:24)

- A 150 dagen
- B 175 dagen
- C 200 dagen

8. Hoeveel keer liet Noach vogels los om te kijken of de aarde al droog was? (Genesis 8:7-12)

- A 2 keer
- B 4 keer
- C 7 keer

Oplossing:

De goede antwoorden zijn onderstreept. Op het werkblad staat hoe de kinderen door te rekenen zelf kunnen ontdekken of ze de antwoorden goed hebben.

De bouwstenen van de zondag

Noach



14. ZEGEN

In de Bijbel staat een zegen voor alle mensen. Dat is een wens die vaak aan het einde van de kerkdienst wordt uitgesproken. En die zegenwens zeggen wij hier ook tegen elkaar:



Tips

- Ga in een kring staan en houd elkaars handen vast.
- Laat drie kinderen elk een zin uitspreken, of spreek alles samen uit.

‘De Heer zal jullie gelukkig maken en jullie beschermen. De Heer zal bij jullie zijn en voor jullie zorgen. De Heer zal aan jullie denken en jullie vrede geven.’

Numeri 6:24-25

COLOFON

Tekst: Nederlands Bijbelgenootschap
Bijbeltekst: Bijbel in Gewone Taal
Hervertelling bijbelverhaal: NBG/Corien Oranje
Illustratie 4-8 jaar: NBG/Geeske van Voorthuijsen
Werkblad 4-8 jaar: NBG/Bart den Heeten
Strip: NBG/Bart den Heeten
Ontwerp: Frivista
DTP: Villa Grafica



28

God zei: 'Als de regenboog in de wolken verschijnt, zal ik die boog zien. Dan denk ik aan mijn belofte. Die belofte geldt voor altijd.'

GENESIS 9:16-17

BB
BIJBEL BASICS

debijbel.nl/bijbelbasics

28




God zei: 'Als de regenboog in de wolken verschijnt, zal ik die boog zien. Dan denk ik aan mijn belofte. Die belofte geldt voor altijd.'

GENESIS 9:16-17

BB
BIJBEL BASICS

debijbel.nl/bijbelbasics







28

's Avonds kwam de duif terug, met een blaadje van een olijfboom in zijn snavel. Toen wist Noach dat het water op de aarde verder gezakt was.

GENESIS 8:11

BB
BIJBEL BASICS

debijbel.nl/bijbelbasics

28

's Avonds kwam de duif terug, met een blaadje van een olijfboom in zijn snavel. Toen wist Noach dat het water op de aarde verder gezakt was.

GENESIS 8:11

BB
BIJBEL BASICS

debijbel.nl/bijbelbasics

Werkblad (8-12 jaar) Noach

NOACH EN ZIJN FAMILIE

De naam Noach betekent: rust.

Noach krijgt drie zonen, die hij Sem, Cham en Jafet noemt. De naam Sem betekent: 'naam' of 'belangrijk'. Sem is een voorvader van Abraham. De naam Cham betekent: hitte. De naam Jafet betekent: 'groot' of 'veel'. Die naam heeft ermee te maken dat zijn nakomelingen in een groot gebied zullen wonen.

Hoe de vrouw en de schoondochters van Noach heten, weten we trouwens niet.



VREDESDUIF

Een duif met een takje groen in zijn snavel is een symbool van vrede. Dat komt uit dit verhaal. Noach laat al eerder een raaf en een duif los, maar die kunnen nog geen droog plekje op aarde vinden. Daarna laat hij weer een duif los, en die komt terug met een blaadje van een olijfbom in zijn snavel. Dan weet Noach dat er weer bomen zijn die boven het water uitsteken. Er kan weer nieuw leven op aarde komen!



's Avonds kwam de duif terug, met een blaadje van een olijfbom in zijn snavel. Toen wist Noach dat het water op de aarde verder gezakt was.

Genesis 8:11

DROOG IN HET WATER?

De aarde was heel lang nat door al het water. Gelukkig werd de aarde na een lange tijd weer droog en kon Noach eindelijk uit de boot komen. Eerder niet, want alles wat je in water doet, wordt nat. Of toch niet?



JE HEBT NODIG:

* EEN VEL PAPIER * EEN GLAS * EEN TEIL OF EMMER MET WATER

1

MAAK EEN PROP VAN HET PAPIER.



2

DUW DE PROP ONDER IN HET GLAS.



3

HOUD HET GLAS OP Z'N KOP EN DUW HET ONDER WATER.



4

HAAL HET GLAS WEER BOVEN WATER EN PAK HET PAPIER UIT HET GLAS.



5

VOEL MAAR AAN HET PAPIER!



Werkblad (8-12 jaar)

Noach



WIE WACHT HET MINST?

In de kinderdienst geldt bij deze quiz: het minste wachten = de meeste groene 'blaadjes' of 'takjes' = winnen. Maar je kunt deze quiz ook zelf doen! Weet jij het antwoord op de vragen?

Voor de quiz hoef je het verhaal niet heel goed te kennen. Je kunt ook naar de antwoorden raden. En bij elke vraag staat waar je in de Bijbel kunt spieken.

Zo kun je zien of je de antwoorden goed hebt:
Als je de getallen uit alle goede antwoorden bij elkaar optelt, krijg je een getal van drie cijfers. Tel de cijfers van dit getal ook weer bij elkaar op. Doe dat nog een keer met het getal dat je nu krijgt (twee cijfers). Als je alle vragen goed hebt beantwoord, is het antwoord op deze som hetzelfde als het aantal vragen van de quiz.

Quizvragen

- 1. Hoe lang was de boot van Noach? (Genesis 6:15)**
 - A 50 meter
 - B 100 meter
 - C 150 meter
- 2. Hoeveel verdiepingen had de boot? (Genesis 6:16)**
 - A geen
 - B 2 verdiepingen
 - C 3 verdiepingen
- 3. Hoe oud was Noach toen de grote overstroming kwam? (Genesis 7:6)**
 - A 500 jaar
 - B 600 jaar
 - C 700 jaar
- 4. Hoeveel mensen gingen er in totaal in de boot? (Genesis 7:13)**
 - A 7 mensen
 - B 8 mensen
 - C 10 mensen
- 5. Hoelang bleef het regenen? (Genesis 7:12)**
 - A 25 dagen en nachten
 - B 35 dagen en nachten
 - C 40 dagen en nachten
- 6. Hoe hoog stond het water boven de bergen? (Genesis 7:20)**
 - A 7 meter
 - B 11 meter
 - C 14 meter
- 7. Hoelang stond de aarde in totaal onder water? (Genesis 7:24)**
 - A 150 dagen
 - B 175 dagen
 - C 200 dagen
- 8. Hoeveel keer liet Noach vogels los om te kijken of de aarde al droog was? (Genesis 8:7-12)**
 - A 2 keer
 - B 4 keer
 - C 7 keer