


God scheidt de hemel en de aarde

1. INLEIDING BIJ DEZE ZONDAG



Deze zondag is de tweede van een blok met zes teksten over het begin van de wereld. In dit blok lezen we één psalm en vijf verhalen uit het bijbelboek Genesis. Uit Genesis lezen we over de schepping van de hemel en de aarde en van alles wat daar leeft, de eerste mensen in de tuin van Eden en daarbuiten, Noach en de grote overstroming, en de toren van Babel.

Op deze zondag staat Genesis 1:1-2:4 centraal: God maakt de hemel en de aarde, en alles wat daarbij hoort.

Voor de kinderen van **4-8 jaar** richten we ons op wat God doet: hij scheidt alles en ziet dat het goed is.

Voor de kinderen van **8-12 jaar** richten we ons op de schepping van de mensen. God maakt hen zo dat ze op hem lijken, en hij geeft hun een zegen en een opdracht mee.

2. CONTEXT VAN DE BIJBELTEKST



Genesis is het eerste boek in de Bijbel.

In het eerste deel van Genesis (hoofdstuk 1:1-11:26) staan de verhalen over het begin van de wereld. De verhalen die we de komende weken lezen, komen allemaal uit dit eerste deel.

De naam Genesis betekent: 'oorsprong' of 'wording'. In deze oerverhalen gaat het over wie de mens is en hoe hij omgaat met Gods schepping. De verhalen gaan over het ontstaan van de wereld en de mens, over het goede leven in de tuin van Eden, over wantrouwen, schuld en dood, en over Gods belofte van trouw aan alle mensen.

In Genesis staan twee verhalen over de schepping van de wereld. Het verhaal van vandaag (Genesis 1:1-2:4) is heel poëtisch. Het is opgebouwd volgens een strak ritme. De schepping van de mens staat in dit verhaal aan het eind. Het andere verhaal (Genesis 2:4-25) vertelt ook over de schepping, maar daarin ligt de nadruk op de eerste mensen en de tuin waarin God hen geplaatst heeft.

In het tweede deel van Genesis (hoofdstuk 11:27-50:26) lezen we de verhalen over de stamvaders en stammoeders van het volk van Israël. Het zijn de verhalen over Abraham en Sara, Isaak en Rebekka, Jakob en Lea en Rachel, en Jozef. Deze verhalen komen allemaal in dit jaar van Bijbel Basics aan bod.

God scheidt de hemel en de aarde



3. UITLEG VAN DE BIJBEL TEKST

In Genesis 1:1-2:4 lezen we het verhaal over de schepping van de hemel, de aarde, de planten en dieren, en de mens. God spreekt, en wat hij zegt ontstaat. Chaos wordt orde. Ook het verhaal is zorgvuldig geordend en opgebouwd:

- Op de **eerste dag** maakt God de hemel en de aarde en scheidt hij het licht van het donker. Op de **vierde dag** scheidt hij de dag van de nacht en maakt hij de hemellichamen die daarbij horen (zon, maan en sterren).
- Op de **tweede dag** scheidt God het water op de aarde van het water boven de aarde. De scheiding noemt hij 'hemel'. Op de **vijfde dag** vult God het water en de lucht met dieren.
- Op de **derde dag** zorgt God dat er droog land tevoorschijn komt en vult hij het land met planten. Op de **zesde dag** maakt hij de landdieren en de mensen.
- De **zevende dag** is bijzonder: op die dag rust God.

God scheidt dus in zeven dagen, en zeven keer wordt genoemd dat God ziet dat het goed is, dat het mooi is. Het is *tov*: volmaakt goed. Het getal zeven geeft in de Bijbel vaak aan dat iets helemaal compleet is.

God scheidt de mensen zo dat ze zijn evenbeeld zijn, dat ze op hem lijken. In Genesis 5:1-3 en in Genesis 9:6 wordt dit nog een keer genoemd: aan het begin van de lijst met nakomelingen van Adam, en in het verhaal van Noach. In het verhaal van Noach noemt God dit om aan te geven hoe erg het is als een mens een ander mens doodt.

De eerste mensen krijgen van God een zegen en een opdracht mee. Overal op aarde moeten mensen komen. En de mensen moeten de baas zijn over de aarde. Dat betekent niet dat zij de aarde mogen uitbuiten of ermee mogen doen wat ze maar willen. God bedoelt hiermee dat de mensen de aarde mogen gebruiken om er te kunnen leven. En dat ze voor die aarde moeten zorgen, zodat de aarde een goede plek blijft om te leven.



4. UIT DE BIJBEL

4-8 jaar

Voor de jongste kinderen is er een kaartje met een tekst uit Genesis 1:31.



8-12 jaar

Voor de oudste kinderen staat op het werkblad en op het kaartje een tekst uit Genesis 1:26.



God scheidt de hemel en de aarde



5. WAT HEB JE NODIG?

4-12 jaar

In de kerkdienst

- een groot vel wit papier
- een smalle witte kaars
- ecoline
- een penseel

4-8 jaar

Om te doen

Per kind:

- een fotolijstje met brede randen waarop je kunt schilderen en plakken

En verder:

- verf en verfwasten
- plaatjes van dieren en bloemen, stickers, pailletten (bijvoorbeeld in de vorm van sterren): alles wat je kunt gebruiken om het lijstje te versieren
- lijm

8-12 jaar

Om te beginnen

- een spiegel of meerdere spiegels

Bijbeltekst

- een bijbel

Om te doen, eerste opdracht

Per kind:

- een sleutelring of een sleutelhanger
- zelfhardende klei
- een satéprikker

En verder:

- een deegroller

Om te doen, tweede opdracht

- per tweetal een vel A3-papier
- stiften

De bouwstenen van de zondag

God scheidt de hemel en de aarde

In de kerkdienst



6. MOMENT MET DE KINDEREN IN DE DIENST

Vandaag gaat het over de schepping van de hemel en de aarde en alles wat daarbij hoort. Wat gebeurt er dan? Kijk maar goed!

Je hebt nodig:

- een groot vel wit papier
- een smalle witte kaars
- ecoline
- een penseel

Laat het papier zien. Teken dan met een kaars (de omtrek van) een mens op het papier. Laat het vel nog eens zien. Wat zien de kinderen op het papier? Nog helemaal niets.

Ga met de ecoline over de tekening op het vel papier heen. Nu komt de mens tevoorschijn.


Scheppen is... iets maken dat er nog niet was!



Tip

Het is leuk om met verschillende kleuren ecoline te werken.

In de kinderdienst



7. OM TE BEGINNEN

4-8 jaar

Zo mooi!

Ieder kind bedenkt een complimentje voor het kind dat links van hem zit ('Wat zit je haar leuk', 'Wat heb je een mooie trui aan', enzovoort). Kijk vervolgens met elkaar naar buiten en verwonder je over de prachtige bloemen, die mooie boom of het mooie weer. Wat zijn er veel mooie dingen te zien in Gods wereld! Vandaag horen we hoe het komt dat al deze mooie dingen er zijn.

8-12 jaar

Net als...

Op wie lijken de kinderen? Denk daar eens met elkaar over na.

Je hebt nodig:

- een spiegel of meerdere spiegels

Vraag de kinderen op wie ze lijken: Mijn neus lijkt op de neus van..., mijn haarkleur is hetzelfde als de haarkleur van..., mijn karakter lijkt op het karakter van..., enzovoort.

Laat de kinderen in de spiegel kijken en vraag hun wie ze in de spiegel zien: hun vader, moeder, tante, ..., of zien ze gewoon zichzelf?

God scheidt de hemel en de aarde

8. GEBED ALS DE KINDERDIENST BEGINT



Goede God,
Wat is het bijzonder om te weten
dat u ons en deze wereld hebt bedacht en gemaakt.
Wilt u ons helpen om goed om te gaan
met alles wat u gemaakt hebt?
Help ons om goed te zorgen
voor de natuur, de dieren, en voor elkaar.
Amen.



Tip

Ga in een kring zitten
voor dit gebed. Je kunt
een kaars aansteken, of
de kaars die je meeneemt
uit de dienst in het
midden zetten.

9. BIJBELVERHAAL

4-8 jaar

Bij Genesis 1:1-2:4

Bekijk eerst met de kinderen de plaat bij het verhaal.
Wat zien ze allemaal? Wat herkennen ze op de plaat?
Weten ze waar het verhaal vandaag over zou kunnen
gaan?

Vertel dan het verhaal.

Je kunt eventueel de weetjes uit het bovenbouw-
materiaal gebruiken om wat meer uit te leggen.



God scheidt de hemel en de aarde

In het begin maakte God de hemel en de aarde.
De aarde was leeg en donker.

Maar toen zei God: 'Er moet licht komen.'

En kijk! Er was licht.

God zag hoe mooi het licht was.

'Jij heet voortaan dag,' zei God tegen het licht.

'En jou noem ik nacht,' zei God tegen het donker.

Het werd avond. Het werd donker.

En de volgende ochtend werd het weer licht.

Dat was de eerste dag.

'Er moet lucht komen,' zei God.

En er kwam lucht. Een blauwe hemel, zo ver je kon kijken.

Het werd avond. Het werd donker.

En de volgende ochtend werd het weer licht.

Dat was de tweede dag.

'Er moet droog land komen,' zei God.

Al het water op aarde stroomde naar één plek toe. Dat
was de zee. Er kwam droog land tevoorschijn. God zag
dat het mooi was.

'Er moeten planten komen,' zei God. 'En bomen met
vruchten eraan.'

Heel de aarde werd groen. Er kwam gras, er kwamen
planten, en bomen met lekkere vruchten eraan. God
zag hoe mooi het was.

Het werd avond. Het werd donker.

En de volgende ochtend werd het weer licht.

Dat was de derde dag.



De bouwstenen van de zondag

God scheidt de hemel en de aarde

'Er moeten speciale lichten aan de hemel komen,' zei God. 'Zodat je kunt zien welke dag het is, en welke maand.'

God maakte de zon voor overdag, en de maan voor als het nacht werd. Hij maakte ook sterren.

God zag hoe mooi het was.

Het werd avond. Het werd donker.

En de volgende ochtend werd het weer licht.

Dat was de vierde dag.

'Er moeten dieren in het water komen,' zei God. 'En de lucht is ook nog leeg. Daar heb ik vogels voor bedacht.'

God maakte zeepaardjes, pinguïns en zeehonden. Hij maakte walvissen en guppies. God maakte ooievaars en mussen, adelaars en duiven. Ze vlogen hoog de lucht in en zweefden op de wind. Ze landden in de takken van de bomen, ze tjlpten, ze floten, ze koerden. God zag hoe mooi het was.

'Ik wil dat jullie jonkies krijgen,' zei God. 'Ik wil dat er steeds meer dieren in de zee komen, en dat er overal op aarde vogels zijn.'

Het werd avond. Het werd donker. De vogels gingen slapen. Wat was het ineens stil op aarde!

En de volgende ochtend werd het weer licht, en alle vogels floten.

Dat was de vijfde dag.

'Er moeten ook dieren op het land komen,' zei God. 'Wilde en tamme dieren. Grote en kleine.'

God ging aan het werk. Hij maakte olifanten en torren. Honden en tijgers. Slangen en zebra's.

Het was prachtig.

'Nu wil ik nog mensen maken,' zei God. 'Mensen die op mij lijken.'

Die voor de aarde kunnen zorgen.

Die voor de dieren kunnen zorgen.'

God maakte een man en een vrouw.

'Jullie moeten kinderen krijgen,' zei God. 'Ik wil dat er overal op aarde mensen komen. Jullie zijn de baas over de aarde en over alle dieren. Zorg er goed voor.'

God keek naar alles wat hij gemaakt had. Het was zo mooi.

Het werd avond. Het werd donker.

En de volgende ochtend werd het weer licht.

Dat was de zesde dag.

Op de zevende dag rustte God uit. 'De zevende dag, dat wordt een speciale dag,' zei hij.

God was heel blij met alles wat hij gemaakt had.

De aarde was leeg en verlaten. Overal was water, en alles was donker. En er waaide een hevige wind over het water.

De eerste dag

Toen zei God: 'Er moet licht komen.' En er kwam licht.

God zag hoe mooi het licht was. Hij scheidde het licht en het donker. Het licht noemde hij 'dag' en het donker noemde hij 'nacht'.

Toen werd het avond en het werd ochtend. Dat was de eerste dag.

De tweede dag

God zei: 'Er moet in het midden van het water een koepel komen om het water te verdelen.' En zo gebeurde het. God maakte de koepel. Zo verdeelde hij het water in tweeën: water boven de koepel en water onder de koepel. Die koepel noemde God 'hemel'.

Toen werd het avond en het werd ochtend. Dat was de tweede dag.

De derde dag

God zei: 'Het water onder de hemel moet naar één plaats stromen. Dan komt er droge grond tevoorschijn.' En zo gebeurde het. God noemde de droge grond 'land', en het water noemde hij 'zee'. En God zag hoe mooi het was.

God zei: 'Er moet van alles groeien op het land. Planten met zaad en bomen met vruchten.' En zo gebeurde het. Op het land kwamen allerlei planten met zaad en allerlei

 **Tip**
Heb je weinig tijd? Gebruik dan het verhaal voor de kinderen van 4-8 jaar.

8-12 jaar

Genesis 1:1-2:4

De schepping

Het begin

In het begin maakte God de hemel en de aarde.

God scheidt de hemel en de aarde

bomen met vruchten. En God zag hoe mooi het was. Toen werd het avond en het werd ochtend. Dat was de derde dag.

De vierde dag

God zei: 'Er moeten lichten aan de hemel komen om verschil te maken tussen de dag en de nacht. Die lichten moeten laten zien welk seizoen het is, en welke dag en welk jaar. En ze moeten licht geven op aarde.' En zo gebeurde het. God maakte de twee grote lichten. De zon om overdag te schijnen, en de maan om 's nachts te schijnen. God maakte ook de sterren. Hij zette de zon en de maan aan de hemel om licht te geven op de aarde. En om het verschil aan te geven tussen dag en nacht, en tussen licht en donker. God zag hoe mooi het was.

Toen werd het avond en het werd ochtend. Dat was de vierde dag.

De vijfde dag

God zei: 'Het water moet vol leven zijn, vol met allerlei dieren. En boven de aarde, in de lucht, moeten vogels vliegen.' God maakte de grote zeedieren en alle kleine

waterdieren. Het water was vol dieren. Hij maakte ook alle soorten vogels. En God zag hoe mooi het was. God zegende de dieren. Hij zei: 'Jullie moeten jongen krijgen. Overal in de zee moeten dieren komen, en overal op aarde vogels.'

Toen werd het avond en het werd ochtend. Dat was de vijfde dag.

De zesde dag

God zei: 'Ook op het land moeten allerlei dieren komen: wilde en tamme dieren, en heel kleine dieren.' En zo gebeurde het. God maakte de dieren, alle wilde en tamme dieren en alle kleine dieren. En God zag hoe mooi het was.

God zei: 'Nu wil ik mensen maken. Ze moeten op mij lijken. Ze zullen de baas zijn over de vissen in de zee en de vogels in de lucht. En ook over het vee, over alle kleine dieren en over de hele aarde.' Toen maakte God de mensen. Hij maakte ze zo dat ze op hem leken. Hij maakte ze als man en als vrouw.

God zegende de mensen. Hij zei: 'Jullie moeten kinderen krijgen. Zorg ervoor dat er overal op aarde mensen komen. Jullie moeten de baas zijn over de

aarde. En ook over de vissen in de zee, over de vogels in de lucht en over alle dieren op het land.'

God zei ook: 'Alle planten en bomen op aarde zijn voor jullie. Jullie mogen de zaden en de vruchten eten. De bladeren en het gras zijn voor de dieren.' En zo gebeurde het.

God keek naar alles wat hij gemaakt had en zag dat het heel mooi was.

Toen werd het avond en het werd ochtend. Dat was de zesde dag.

God rust op de zevende dag

Zo werden de hemel en de aarde gemaakt, en alle prachtige dingen die daarbij horen.

Op de zevende dag was God klaar met zijn werk. Toen rustte hij uit. God zegende de zevende dag. Hij maakte van die dag een bijzondere dag. Want op die dag was hij klaar met de schepping en rustte hij uit van al zijn werk.

Dat is het verhaal van de schepping van de hemel en de aarde. Zo zijn de hemel en de aarde ontstaan.

God scheidt de hemel en de aarde



10. OM TE WETEN




Tof!

In Genesis 1 staat zeven keer een Hebreeuws woord dat we nu nog steeds gebruiken: *tov* (wij spellen het wel iets anders: tof). Zeven keer zegt God dat de schepping *tov* is. Dat betekent 'mooi om te zien', maar nog veel meer: 'prettig', 'aangenaam', 'eerlijk', of, met één woord: 'goed'. *Tov* is eigenlijk alles waardoor je je goed voelt: een mooi landschap, een lekkere geur, goed nieuws of iets aardigs dat iemand zegt, een feestdag, lekker eten...

In Psalm 133:1 staat ook nog iets dat echt *tov* is: 'Wat is het leven goed en mooi als mensen in liefde met elkaar leven.'

Hemel en aarde

In Genesis 1 leer je veel over hoe de mensen in die tijd over de wereld dachten. Wij weten dat de aarde rond is. Maar de mensen hebben heel lang gedacht dat de aarde een platte schijf is die op grote pilaren ligt. Onder de aarde was de onderwereld: daar gingen de mensen heen die gestorven waren. Boven de aarde was de hemel: een soort tent of koepel. En daarboven was weer water. De koepel zorgde ervoor dat het water erboven niet naar beneden



kon vallen (vers 7). En aan die koepel had God de zon, de maan en de sterren opgehangen (vers 14-17).

11. OM OVER TE PRATEN

Bij de gespreksvragen staan verschillende soorten vragen: 'weetvragen' en 'denkvragen'. Antwoorden op de weetvragen kun je opzoeken, bijvoorbeeld in het verhaal. Maar over de denkvragen kun je met elkaar blijven nadenken. Daarom zijn er ook geen foute antwoorden!

4-8 jaar

- Ken je het woordje 'tof'? Kan iemand in een zinnetje laten horen wat dat woord betekent? (Tip voor de leiding: bekijk als voorbereiding het weetje voor de kinderen 8-12 jaar over 'tof', en gebruik dit eventueel bij deze vraag.)
- Elke keer als God iets gemaakt heeft, staat er in het bijbelverhaal: 'God zag hoe mooi het was.' Eigenlijk zou je kunnen zeggen: God zag dat het tof was! Kun jij een paar toffe dingen uit het bijbelverhaal noemen die God gemaakt heeft?
- Wat vind je zelf het allermooiste dat God gemaakt heeft? Waarom vind je dat het mooiste?

8-12 jaar

- Wat vind jij het mooiste van alles wat God gemaakt heeft? Waarom vind je dat het mooiste?
- Waarom zou God mensen hebben bedacht?
- En waarom heeft hij de mensen als laatste gemaakt, denk je?
- Heeft God jou ook bedacht? Wat vind je van dat idee?
- Wat vind je ervan dat de mensen op God lijken? Hoe lijken we op God, denk je?
- Als je weet dat God iedereen heeft gemaakt, dus ook de kinderen uit je klas, ga je dan anders met hen om?

12. OM TE ZINGEN

Zing met elkaar het lied 'De aarde was leeg' uit de Samenleesbijbel. Je vindt de meezingversie op debijbel.nl/bijbelbasics.



God schiept de hemel en de aarde

13. OM TE DOEN

4-8 jaar

God maakte alles, ook de dieren!

Vertel de kinderen dat er dieren uit de diertuin ontsnapt zijn. De dierenverzorger moet alle dieren weer proberen terug te vinden.

Hoe werkt het?

- Eén kind gaat even weg uit de ruimte. Dit is de dierenverzorger.
- Alle andere kinderen 'worden' een dier. Er kunnen meer kinderen per dier zijn. Neem bijvoorbeeld de dieren uit het verhaal: kikkers, pinguïns, ooievaars, een van de andere vogels, olifanten, honden, tijgers.
- De verzorger komt weer binnen. Nu gaan alle kinderen het dieregeluid of de bewegingen van hun dier maken. Dit doen ze ongeveer een minuut.
- Welke dieren heeft de dierenverzorger gehoord en gezien? Deze dieren heeft hij teruggevonden. Eventueel kan hij de dieren ook per soort bij elkaar zetten.



Tip

Is de groep erg groot? Verdeel de kinderen dan in groepjes. Elk groepje kiest één dier uit, en alle kinderen uit dat groepje doen dit dier na.



4-8 jaar

Kijk eens hoe mooi!

God maakt de hemel, de aarde en alles wat daarbij hoort. Steeds als hij iets gemaakt heeft, ziet hij hoe mooi het is. Ga met de kinderen op zoek naar de mooie dingen die God gemaakt heeft!

Wat heb je nodig?

Per kind:

- een fotolijstje met brede randen waarop je kunt schilderen en plakken

En verder:

- verf en verfwasten
- plaatjes van dieren en bloemen, stickers, pailletten (bijvoorbeeld in de vorm van sterren): alles wat je kunt gebruiken om het lijstje te versieren
- lijm

Haal de kartonnen achterkant uit de lijstjes.

Laat de kinderen de brede rand van het fotolijstje versieren.

Ga met elkaar naar buiten. Vraag de kinderen om op te letten of ze iets moois zien dat God gemaakt heeft. Bijvoorbeeld een vogel, een bloem of het gras. Laat hen daar het open lijstje op richten en goed kijken. Ze kijken dus door hun open lijstje naar iets zoals je door een fotocamera naar iets kijkt. Zo richten de kinderen heel hun aandacht op iets moois dat God gemaakt heeft!

Zien de kinderen meerdere mooie dingen?

De kinderen kunnen daarna een mooie foto van zichzelf, hun huisdier of iets uit de natuur in het lijstje doen.



Tips

- Je kunt de rand ook versieren met dingen uit de natuur, zoals schelpen of veertjes.
- Je kunt ook een 'lijstje' uit karton knippen, waar je later de foto achter plakt.

De bouwstenen van de zondag

God scheidt de hemel en de aarde

8-12 jaar

Uniek!

God heeft de mensen gemaakt, en iedereen is uniek. Je vingerafdruk dus ook. Maar er is ook een overeenkomst tussen alle mensen: we zijn allemaal zó gemaakt dat we op God lijken. Je zou dus kunnen zeggen dat op ieder van ons Gods vingerafdruk staat!

Met deze sleutelhanger kunnen de kinderen denken aan God, die hen gemaakt heeft.

Wat heb je nodig?

Per kind:

- een sleutelring of een sleutelhanger
- zelfhardende klei
- een satéprikker

En verder:

- een deegroller

Geef de kinderen een klein bolletje klei. Laat hen dit plat rollen met de deegroller. Met de satéprikker prikken ze er een gaatje in voor de sleutelhanger. Ieder kind maakt nu zijn vingerafdruk in de klei. Laat de klei drogen. Kijk op de verpakking hoelang dit duurt. Laat de kinderen de sleutelhanger en de klei aan elkaar vast maken.



Tip

Gebruik gekleurde klei. Of bespuit de klei na het drogen met bijvoorbeeld chroomkleurige verf.



Tip

In plaats van een sleutelhanger kunnen de kinderen ook kiezen voor een veter of een koord. Ze maken dan een ketting.

8-12 jaar

Lijken op = doen zoals?

God maakt de mensen zó dat ze op hem lijken. Hij zegent hen, en hij zegt: 'Jullie moeten de baas zijn over de aarde' (Genesis 1:28). Wat zou dat betekenen?

Je hebt nodig:

- per tweetal een vel A3-papier
- stiften

Verdeel de kinderen in tweetallen.

Laat de kinderen op een groot vel papier een eiland tekenen. Het eiland bestaat uit verschillende gebieden. Je kunt denken aan: een bos, een stad, het strand, de zee of een rivier, landbouwgrond. De kinderen zijn de baas over deze gebieden. Laat hen samen nadenken over deze vragen: Wat zou je doen als jij de baas was over dit gebied? Hoe kun je daar een goede baas zijn? Dat schrijven of tekenen de kinderen vervolgens in of bij de gebieden op het grote vel papier.




Tips

- De kinderen kunnen ook plaatjes en teksten uit tijdschriften scheuren, en zo van het eiland een collage maken.
- Zijn er veel kinderen? Maak dan grotere groepjes. Verdeel eventueel binnen een groepje de gebieden onder de kinderen.



Tip

Kijk in de Samenleesbijbel op bladzijde 25-29 voor nog meer ideeën.



God scheidt de hemel en de aarde



14. ZEGEN

In de Bijbel staat een zegen voor alle mensen. Dat is een wens die vaak aan het einde van de kerkdienst wordt uitgesproken. En die zegenwens zegen wij hier ook tegen elkaar:

Tips

- Ga in een kring staan en houd elkaars handen vast.
- Laat drie kinderen elk een zin uitspreken, of spreek alles samen uit.



‘De Heer zal jullie gelukkig maken en jullie beschermen. De Heer zal bij jullie zijn en voor jullie zorgen. De Heer zal aan jullie denken en jullie vrede geven.’

Numeri 6:24-25

COLOFON

Tekst: Nederlands Bijbelgenootschap

Bijbeltekst: Bijbel in Gewone Taal

Hervertelling bijbelverhaal: NBG/Corien Oranje


Illustratie 4-8 jaar: NBG/Geeske van Voorthuijsen

Tekening weetje 8-12 jaar: NBG/Samenleesbijbel/Studio bajo | Bart van der Kraan

Strip: NBG/Bart den Heeten

Ontwerp: Frivista

DTP: Villa Grafica



25

God keek naar alles wat hij gemaakt had
en zag dat het heel mooi was.

GENESIS 1:31

88
BIJBEL BASICS

debijbel.nl/bijbelbasics

25

God keek naar alles wat hij gemaakt had
en zag dat het heel mooi was.

GENESIS 1:31

88
BIJBEL BASICS

debijbel.nl/bijbelbasics





25

God zei: 'Nu wil ik mensen maken.
Ze moeten op mij lijken.'

GENESIS 1:26

BB
BIJBEL BASICS

debijbel.nl/bijbelbasics

25

God zei: 'Nu wil ik mensen maken.
Ze moeten op mij lijken.'

GENESIS 1:26

BB
BIJBEL BASICS

debijbel.nl/bijbelbasics

Werkblad (8-12 jaar)

God scheidt de hemel en de aarde



UNIEK!

God heeft de mensen gemaakt, en iedereen is uniek. Je vingerafdruk dus ook. Maar er is ook een overeenkomst tussen alle mensen: we zijn allemaal zó gemaakt dat we op God lijken. Je zou dus kunnen zeggen dat op ieder van ons Gods vingerafdruk staat!

Met deze sleutelhanger kun je denken aan God. Hij heeft jou gemaakt!

JE HEBT NODIG:

* EEN SLEUTELRING OF EEN SLEUTELHANGER * ZELFHARDENDE KLEI * EEN SATÉPRIKKER * EEN DEEGROLLER

1

NEEM EEN KLEIN BOLLETJE KLEI EN ROL DIT PLAT MET DE DEEGROLLER. PRIK ER MET DE SATÉPRIKKER EEN GAATJE IN VOOR DE SLEUTELHANGER.



2

MAAK JE VINGERAFDRUK IN DE KLEI.



3

LAAT DE KLEI DROGEN. KIJK OP DE VERPAKKING HOELANG DIT DUURT.



4

MAAK DE SLEUTELHANGER EN DE KLEI AAN ELKAAR VAST.



TIP:
GEBRUIK GEKLEURDE KLEI OF BESPUIT DE KLEI NA HET DROGEN MET BIJVOORBEELD CHROOMKLEURIGE VERF.

Werkblad (8-12 jaar)

God scheidt de hemel en de aarde

God zei: 'Nu wil ik mensen maken. Ze moeten op mij lijken.'

Genesis 1:26



TOF!

In Genesis 1 staat zeven keer een Hebreeuws woord dat we nu nog steeds gebruiken: *tof* (wij spellen het wel iets anders: *tof*). Zeven keer zegt God dat de schepping *tof* is. Dat betekent 'mooi om te zien', maar nog veel meer: 'prettig', 'aangenaam', 'eerlijk', of, met één woord: 'goed'.


Tof is eigenlijk alles waardoor je je goed voelt: een mooi landschap, een lekkere geur, goed nieuws of iets aardigs dat iemand zegt, een feestdag, lekker eten...

In Psalm 133:1 staat ook nog iets dat echt *tof* is: 'Wat is het leven goed en mooi als mensen in liefde met elkaar leven.'

HEMEL EN AARDE



In Genesis 1 leer je veel over hoe de mensen in die tijd over de wereld dachten. Wij weten dat de aarde rond is. Maar de mensen hebben heel lang gedacht dat de aarde een platte schijf is die op grote pilaren ligt. Onder de aarde was de onderwereld: daar gingen de mensen heen die gestorven waren. Boven de aarde was de hemel: een soort tent of koepel. En daarboven was weer water. De koepel zorgde ervoor dat het water erboven niet naar beneden kon vallen (vers 7). En aan die koepel had God de zon, de maan en de sterren opgehangen (vers 14-17).



LIJKEN OP = DOEN ZOALS?



God maakt de mensen zó dat ze op hem lijken. Hij zegent hen, en hij zegt: 'Jullie moeten de baas zijn over de aarde' (Genesis 1:28). Wat zou dat betekenen?

Wat heb je nodig?

- vellen A3-papier
- stiften

Teken op een groot vel papier een eiland. Het eiland bestaat uit verschillende gebieden. Je kunt denken aan: een bos, een stad, het strand, de zee of een rivier, landbouwgrond. Of nog iets anders! Jij bent de baas over deze gebieden. Denk per gebied eens na over deze vragen:

- Wat zou je doen als jij de baas was over dit gebied?
- Hoe kun je daar een goede baas zijn?

Je kunt ook samen met iemand anders over deze vragen nadenken.

Schrijf of teken dan in of bij de gebieden wat je bedacht hebt. Je kunt ook plaatjes en teksten uit tijdschriften gebruiken.